



Wat wordt
jouw
toekomst?

Een wegwijs in beroepsgerichte keuzevakken



EEN KEUZE MAKEN

Je bent dit schooljaar gestart met jouw beroepsgerichte programma! Het beroepsgerichte programma bestaat uit een beroepsgericht profiel en beroepsgerichte keuzevakken. Dit is het examenprogramma voor leerjaar 3 en 4.

Eind leerjaar 3 doe je al een stukje eindexamen, je Centraal Schriftelijk Praktijkexamen (CSPE) voor je beroepsgerichte profiel. Daarmee heb je het gekozen beroepsgerichte profiel (D&P, E&O, Z&W) afgerond. Wat ga je in leerjaar 4 doen? Je maakt nu een keuze die je voorbereidt op de volgende stap, het mbo! Hiermee ga je jezelf verbreden en verdiepen in kennis en vaardigheden. En dit doe je door beroepsgerichte keuzevakken te volgen.

Voor Basisberoepsgericht en Kaderberoepsgericht geldt dat je vier beroepsgerichte keuzevakken volgt en bij de Theoretische Leerweg twee. Deze beroepsgerichte keuzevakken volg je in periode 1 e/o periode 2 in leerjaar 4.

In deze brochure vind je alle beroepsgerichte keuzevakken die we op het Reeshof College aanbieden, de inhoud hiervan en de handige combinaties.

Bij Basisberoepsgericht en Kaderberoepsgericht heb je 12 weken 6 lessen les in het gekozen keuzevak. Bij de Theoretische Leerweg zijn dit 3 lessen per week gedurende een periode. Je gaat dus zeer intensief aan de slag met je gekozen beroepsgerichte keuzevakken. Kies dus vakken die echt bij je passen. Dan maak je een keuze die op jouw toekomst gericht is!

VOORBEELDE

Ik vind het leuk om een eigen kapsalon te beginnen of een eigen timmerbedrijf.

Je kunt dan bij die beroepen passende beroepsgerichte keuzevakken kiezen zoals Haarverzorging of Meubelmaken. Maar ook vakken die je helpen bij het opzetten van een eigen onderneming, zoals Ondernemen, Administratie of Webshop. En Robotica kan bijvoorbeeld weer een handig keuzevak zijn als je in de zorg gaat werken of als automonteur. Allerlei combinaties zijn dus mogelijk!

EEN KEUZE MAKEN IN 4 STAPPEN

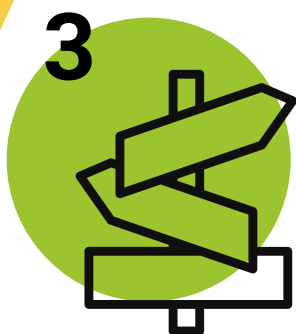


DE RICHTING

Bedenk voor jezelf of je al weet welke richting je later op wilt. Dan is het makkelijker kiezen welke vakken daarbij aansluiten. Of waar ben je goed in en wat vind je leuk?

BEKIJK DE OPTIES

In deze folder staan alle keuzevakken waaruit je kan kiezen. Lees het goed door en ontdek zo wat er bij je past.



KEUZE MAKEN

Nu is het tijd om te kiezen welke beroepsgerichte keuzevakken jij wil volgen de aankomende periode. Bij Basis en Kader kies je vier en bij TL twee vakken. Deze keuze mag je binnenkort digitaal doorgeven.

AAN DE SLAG

De beroepsgerichte keuzevakken die jij hebt gekozen worden verwerkt in je rooster en ga je volgen vanaf september/januari zodra je in klas 4 zit. Heel veel leerplezier!





INHOUD

Ontwerpen & maken

- Bewerken en verbinden van materialen 6
- Meubelmaken 8
- Robotica 10

Uiterlijk & creatief

- Haarverzorging 14
- Huidverzorging 16
- Presentatie & styling 18
- Interieurontwerp en -design 20
- Sign 22

Mens & Leven

- Assisteren in de gezondheidszorg 26
- Voorkomen van ongevallen en EHBO 28
- Welzijn, Kinderen & Jongeren 30
- Welzijn, volwassenen en ouderen 32
- Ondersteuning bij sport- en bewegingsactiviteiten 34
- Geüniformeerde dienstverlening & veiligheid 36
- Recreatie 38

Handel & verkoop

- Administratie 42
- Commercieel 44
- Logistiek 46
- Ondernemen 48
- Webshop 50
- Traiteur 52



ONTWERPEN & MAKEN

BEWERKEN EN VERBINDEN VAN MATERIALEN

WAT GA JE DOEN?

Je gaat aan de slag met het leren bewerken van verschillende materialen. Van hout tot metaal maar ook kunststof.

Daarnaast ga je natuurlijk ook leren hoe je kan werken met verschillende machines zoals: cirkelzagen, 3d printers, kolomboormachines en een lasersnijder.

WAT GA JE LEREN?

- je kan verschillende materialen herkennen en bewerken.
- je kan verschillende (hand)gereedschappen herkennen en op juiste wijze gebruiken.
- je gaat verschillende bewerkingen in de juiste volgorde uitvoeren.

WAT VOOR PERSOON BEN JE?

Het is voor dit keuzevak handig dat je de volgende competenties bezit:

- Je hebt technisch inzicht.
- Je kan goed met je handen werken.
- Je kan goed oplossingen bedenken voor verschillende technische problemen.
- Je hebt een goede focus, eerst denken dan doen.

WAT SLUIT AAN?

Keuzevakken:

Robotica

Meubel maken.

Interieurontwerp en -design



MEUBELMAKEN

WAT GA JE DOEN?

Hier ga je aan de slag met het maken van een meubel. Je werkt met je handen en zorgt ervoor dat alle delen van het meubel precies in elkaar passen. Je maakt verschillende houtverbindingen die passen bij het meubel dat jij maakt.

WAT GA JE LEREN?

- Je kan een 2d en 3d werktekening lezen en dit toepassen op het materiaal dat je gaat bewerken.
- Je kan een schets maken van jouw meubel.
- Je kan een werkplanning maken en hem uitvoeren.
- Je kan verschillende houtverbindingen maken.

WAT VOOR PERSOON BEN JE?

Het is voor dit keuzevak handig dat je de volgende competenties bezit:

- Je bent technisch
- Je hebt oog voor detail
- Je bent resultaatgericht
- Je bent creatief

WAT SLUIT AAN?

Keuzevakken:

- Sign
- Interieurontwerp en -design

MBO:

- Interieur (niveau 4)
- Allround meubelmaker/interieurbouwer (niveau 3)
- Ruimtelijke vormgever (niveau 4)
- Creatief vakman (niveau 4)



ROBOTICA

WAT GA JE DOEN?

Je gaat aan de slag om met verschillende technieken objecten in elkaar te zetten en te bouwen. Ook ga je leren hoe je met verschillende programmeringsprogramma's werkt. Daarbij maken we ook gebruik van een snijplotter en 3d laserprinter om materialen te bewerken.

WAT GA JE LEREN?

- Eenvoudige schakelingen bouwen.
- Solderen printplaat.
- Elektro onderdelen kunnen benoemen en werking uitleggen.
- Programmeren van: Arduino / lego mindstorms "robots"
- EXTRA: Bewerken van verschillende materialen snijplotter laser 3d printen.

WAT VOOR PERSOON BEN JE?


Het is voor dit keuzevak handig dat je de volgende competenties bezit:

- Je hebt technisch inzicht.
- Je kan goed met je handen werken.
- Je kan goed oplossingen bedenken voor verschillende technische problemen.
- Je hebt een goede focus, eerst denken dan doen.

WAT SLUIT AAN?

Keuzevakken:

- Meubel maken.
- Interieurontwerp en -design
- Bewerken en verbinden van materialen



VOLGENDE CATEGORIE





UITERLIJK & CREATIEF

HAARVERZORGING

WAT GA JE DOEN?

Dit keuzevak is een goede voorbereiding voor de kappersopleiding. Je krijgt bij dit vak een stukje theorie over haar en hoofdhuid behandelingen, maar je gaat ook praktijk opdrachten uitvoeren zoals: hoofdhuidanalyse bepalen, wassen/massage, stijlen/krullen, föhnen/rollers indraaien en vlechten. Dit keuzevak is een fysiek vak. Je gaat namelijk ook op elkaar opdrachten uitvoeren.

WAT GA JE LEREN?

- Je leert haar en hoofdhuiddiagnoses te stellen
- Je leert hoe je een föhn, stijl en krultang gebruikt
- De juiste technieken voor een was massage
- Verschillende manieren van vlechten en opsteken

WAT VOOR PERSOON BEN JE?

Het is voor dit keuzevak handig dat je de volgende competenties bezit:

- Sociaal
- Spontaan
- Zorgvuldig
- Gestructureerd
- samenwerken

WAT SLUIT AAN?

Keuzevakken:

- Huidverzorging
- Ondernemen
- Welzijn (kinderen & jongeren of volwassenen & ouderen)

MBO:

- ROC Tilburg haarstylist allround (niveau 2,3,4)
- Kos Tilburg allround (niveau 2,3)
- Curio Breda haarstylist allround (niveau 2,3,4)



HUIDVERZORGING

WAT GA JE DOEN?

Dit keuzevak is een goede voorbereiding voor schoonheidsverzorging. Je krijgt bij dit vak een stukje theorie over de huid en behandelingen, maar je gaat ook praktijk opdrachten uit voeren. Dit keuzevak is fysiek vak. Je gaat namelijk ook op elkaar opdrachten uitvoeren.

WAT GA JE LEREN?

- Huiddiagnose bepalen
- De huid verzorgen
- De huid reinigen
- Een rug behandeling toepassen

WAT VOOR PERSOON BEN JE?

Het is voor dit keuzevak handig dat je de volgende competenties bezit:

- Je bent sociaal
- Je bent spontaan
- Je bent zorgvuldig
- Je bent gestructureerd
- Je kan goed samenwerken

WAT SLUIT AAN?

Keuzevakken:

- Haarverzorging
- Ondernemen
- Welzijn (kinderen & jongeren of volwassenen & ouderen)

MBO:

- Visagiste
- Schoonheidsspecialiste
- Allround schoonheidsspecialiste
- Grim
- Pedicure



PRESENTATIE & STYLING

WAT GA JE DOEN?

Je gaat aan de slag met het maken van verschillende presentaties, rekening houdend met de wensen van de opdrachtgever. Dat kan zowel een fysieke presentatie zijn (denk aan etalages of artikelpresentaties) als door het gebruik van software op pc voor het maken van posters en folders. Je gaat diverse media-uitingen ontwerpen, zoals een commercial en website en dan ligt de nadruk vooral op de styling van deze uitingen.

WAT GA JE LEREN?

- Je leert diverse presentatietechnieken en leert hoe en wanneer deze toe te passen
- Je leert verschillende stylingtechnieken en leert hoe en wanneer deze technieken toe te passen
- Je leert ontwerpen met softwareprogramma's op de pc
- Je leert o.a. om de volgende producten te ontwerpen en te maken: etalages, artikelpresentatie, logo, folder, commercial en website.

WAT VOOR PERSOON BEN JE?

Het is voor dit keuzevak handig dat je de volgende competenties bezit:

- Je bent creatief
- Je hebt inlevingsvermogen (je maakt opdrachten in opdracht van een opdrachtgever)
- Je bent innovatief (vernieuwend)
- Je werkt nauwkeurig

WAT SLUIT AAN?

Keuzevakken:

- Sign
- Interieurontwerp en -design

MBO:

- Medewerker Sign (niveau 2)
- Stand- en decorbouw (niveau 2)
- Media- en redactiemedewerker (niveau 4)
- Medewerker Marketing en Communicatie (niveau 4)



INTERIEURONTWERP & -DESIGN

WAT GA JE DOEN?

Bij interieurontwerp & -design ben je creatief bezig. Je gaat bij dit keuzevak een interieur ontwerpen. Denk hierbij aan een balie, een kast of een maquette van een ruimte. Ook ben je bij dit vak bezig met logo's ontwerpen en teksten decoreren voor op meubels, muren of logo's.

WAT GA JE LEREN?

- Je kan een 3d-tekening maken met digitaal programma.
- Je kan een 3d-tekening omzetten naar een echt product.
- Je kan jouw ontwerp presenteren.
- Je kan een moodboard maken met de informatie van de klant.

WAT VOOR PERSOON BEN JE?

Het is voor dit keuzevak handig dat je de volgende competenties bezit:

- Je hebt oog voor detail
- Je bent klantgericht
- Je bent creatief
- Je kan 'out of the box' denken

WAT SLUIT AAN?

Keuzevakken:

- Sign
- Meubelmaken

MBO:

- Interieur (niveau 4)
- Styling & Design (niveau 3 & 4)
- Ruimtelijke vormgever (niveau 4)



SIGN

WAT GA JE DOEN?

De letterlijke vertaling vanuit het Engels van sign is bord. Tegenwoordig ga je met sign niet alleen maar borden maken, maar verschillende reclameproducten. Om een reclameproduct te kunnen maken zal er een schets gemaakt moeten worden. Na de goedkeuring van de klant werk je de schets uit in het programma Adobe Illustrator of Adobe Photoshop. Met dit bestand kun je de snijplotter aansturen om er bijvoorbeeld een belettering, shirtbedrukking of een full colour print mee te maken.

Heb je het ontwerp uitgesneden of geprint en gesneden, dan zul je nog een aantal handelingen moeten verrichten om het te monteren. Hierbij moet je denken aan het pellen, appliceren en aanbrengen van stickermateriaal.

WAT GA JE LEREN?

- Je leert programma's Adobe Illustrator te gebruiken om ontwerpen te maken.
- Je leert programma's Adobe Photoshop te gebruiken om ontwerpen te maken.
- Je leert zelfstandig de snijplotters aan te sturen met daarvoor bedoelde software.
- Je leert de gesneden stickers te pellen (het weghalen van de overtollige folie).
- Je leert de gepelde folie te appliceren (aanbrengen van applicatietape op gesneden beletteringsfolie).
- Je leert folie op textiel te persen.

WAT VOOR PERSOON BEN JE?

Het is voor dit keuzevak handig dat je de volgende competenties bezit:

- Praktisch (je bent handig in de praktijk)
- Gestructureerd (je werkt netjes)
- Je bent creatief
- Je bent digitaal handig



WAT SLUIT AAN?

Keuzevakken:

- Interieurontwerp en -design
- Presentatie & Styling
- Meubelmaken
- Robotica



VOLGENDE CATEGORIE





MENS & LEVEN

ASSISTEREN IN DE GEZONDHEIDSZORG

WAT GA JE DOEN?

Dit keuzevak kun je bijna wel een must noemen voor als je in de zorg wilt werken. Je gaat praktisch aan de slag: zorgvrager ontvangen en verzorgen, temperatuur opnemen, bloeddruk en bloedsuiker meten, oog druppelen en nog veel meer.

WAT GA JE LEREN?

- Je kan een zorgvrager adviseren over zijn of haar gezondheid.
- Je kan volgens een protocol gegevens verzamelen en uitleggen.
- Je kan ondersteunen bij kleine handelingen die voorkomen in de gezondheidszorg.
- Je kan voorbeelden geven van een goede mondzorg.

WAT VOOR PERSOON BEN JE?

Het is voor dit keuzevak handig dat je de volgende competenties bezit:

- Je bent zorgzaam
- Je ben niet bang om anderen aan te raken
- Je bent mensgericht

WAT SLUIT AAN?

Keuzevakken:

- Voorkomen van ongevallen en EHBO
- Welzijn (kinderen & jongeren of volwassenen & ouderen)

MBO:

- Doktersassistent
- Verpleegkunde
- Verzorgende-IG



VOORKOMEN VAN ONGEVALLLEN & EHBO

WAT GA JE DOEN?

Wil je weten wat te doen als er een ongeval is? Kies dan voor het keuzevak voorkomen van ongevallen en EHBO. Je leert hulp te verlenen bij kleine of grote ongelukken maar ook hoe de bloedsomloop en je hart werkt. Verder ga je leren wat je kan doen om ongelukken in huis, school of op je werk te voorkomen. Tijdens de lessen ga je oefenen met verbinden van verschillende soorten wonden, je leert wat er allemaal in een verbanddoos zit, je gaat reanimeren en nog veel meer. Voor dit vak moet je het niet vervelend vinden om elkaar aan te raken, je gaat namelijk veel oefenen op elkaar.

WAT GA JE LEREN?

- Je kan de functies van het hart en de longen uitleggen.
- Je kan voorbeelden geven van verschillende soorten wonden.
- Je kan verschillende soorten letsel herkennen en beoordelen.
- Je kan in acute situaties het 5 stappenplan toepassen (reanimeren).

WAT VOOR PERSOON BEN JE?

Het is voor dit keuzevak handig dat je de volgende competenties bezit:

- Je bent zorgzaam
- Je bent een aanpakker
- Je bent niet bang om te handelen
- Je werkt nauwkeurig

WAT SLUIT AAN?

Keuzevakken:

- Assisteren in de gezondheidszorg
- Welzijn (kinderen & jongeren of volwassenen & ouderen)
- Geüniformeerde beroepen en veiligheid
- Organiseren sport- en bewegingsactiviteit.

MBO:

- Doktersassistent
- Verpleegkunde
- Verzorgende-IG
- Sport en bewegen



WELZIJN, KINDEREN & JONGEREN

WAT GA JE DOEN?

Binnen dit keuzevak staan kinderen en jongeren centraal. Door het volgen van dit keuzevak kan je ondersteunen bij de opvoeding en ontwikkeling van deze doelgroep.

WAT GA JE LEREN?

- de ontwikkelingsfasen en verschillende opvoedingsstijlen, waardoor je kinderen en jongeren kunt stimuleren om zelf dingen te doen;
- activiteiten voor deze doelgroep te ontwikkelen en uit te voeren;
- deze doelgroep te begeleiden bij dagelijkse activiteiten, zoals persoonlijke verzorging, voeding en beweging.

WAT VOOR PERSOON BEN JE?

Het is voor dit keuzevak handig dat je de volgende competenties bezit:

- Je wilt graag werken met kinderen en jongeren;
- Je voelt je verantwoordelijk voor de opvoeding en ontwikkeling van kinderen en jongeren;
- Je bent enthousiast, betrokken en geduldig.

WAT SLUIT AAN?

Keuzevakken:

- Welzijn, volwassenen & ouderen
- Ondersteuning bij sport- en bewegingsactiviteiten
- Voorkomen van ongevallen & EHBO
- Huidverzorging

MBO:

- Sociaal werker
- Maatschappelijke zorg
- Pedagogisch medewerker kinderopvang
- Instructeur
- Onderwijsassistent



WELZIJN, VOLWASSENEN & OUDEREN

WAT GA JE DOEN?

Dit keuzevak is gericht op het werken met volwassenen en ouderen. Door het volgen van dit keuzevak leer je te ondersteunen bij dagelijkse activiteiten en stimuleer je de zelfredzaamheid van deze doelgroep.

WAT GA JE LEREN?

- de lichamelijke, cognitieve en sociaal-emotionele ontwikkeling, waardoor je volwassenen en ouderen kunt stimuleren om zelf dingen te doen;
- activiteiten voor deze doelgroep te ontwikkelen en uit te voeren;
- deze doelgroep te begeleiden bij dagelijkse activiteiten, zoals persoonlijke verzorging, voeding en beweging.

WAT VOOR PERSOON BEN JE?

Het is voor dit keuzevak handig dat je de volgende competenties bezit:

- Je bent sociaal, behulpzaam en geduldig;
- Je wilt graag voor anderen zorgen;
- Je kunt goed luisteren en ziet hoe anderen zich voelen.

WAT SLUIT AAN?

Keuzevakken:

- Welzijn, kinderen & jongeren
- Voorkomen van ongevallen & EHBO
- Assisteren in de gezondheidszorg
- Haarverzorging

MBO:

- Verzorgende – IG
- Helpende zorg & welzijn
- Verpleegkundige
- Maatschappelijke zorg
- Sociaal werker



ONDERSTEUNING BIJ SPORT- EN BEWEGINGSACTIVITEITEN

WAT GA JE DOEN?

Je gaat informatie geven over beweging en sport in de buurt en een sportevenement of toernooi organiseren. Daarbij ga je ook helpen en instructie geven bij sport- en bewegingsactiviteiten. Je leert omgaan met veiligheid en voorkomen van blessures.

WAT GA JE LEREN?

- Je kunt een eenvoudig sportevenement of toernooi organiseren en uitvoeren voor een doelgroep.
- Je moet voldoende informatie verzamelen over passende sport- en bewegingsactiviteiten bij de doelgroepen in jouw omgeving.
- Taken als werven, informeren, plannen maken, uitvoeren en evalueren zijn hierbij belangrijk.

WAT VOOR PERSOON BEN JE?

Het is voor dit keuzevak handig dat je de volgende competenties bezit:

- Je bent sportief
- Je werkt graag samen
- Je durft voor een groep te staan/spreken

WAT SLUIT AAN?

Keuzevakken:

- Geüniformeerde dienstverlening
- Voorkomen van ongevallen & EHBO
- Welzijn, kinderen & jongeren
- Recreatie

MBO:

- ROC sport en bewegen
- ROC sport en veiligheid
- ROC VEVA



GEUNIFORMEERDE DIENSTVERLENING & VEILIGHEID

WAT GA JE DOEN?

Je gaat kennis maken met beroepen waarbij je een uniform draagt. Denk daarbij bijvoorbeeld aan het uitvoeren van lichamelijke en conditionele oefeningen en het leren rapporteren van incidenten. Maar ook het oefenen van toezicht houden leren hoe je risicovolle situaties voorkomt.

WAT GA JE LEREN?

- Je kan een hindernisbaan, survival parcours of stormbaan afleggen en daarbij goed omgaan met risico's voor jezelf en anderen
- Je kan incidenten rapporteren
- Je kan risicovolle situaties voorkomen
- Je kan de meest voorkomende waterongevallen benoemen, de principes van het zwemmend redden uitleggen en deze toepassen

WAT VOOR PERSOON BEN JE?

Het is voor dit keuzevak handig dat je de volgende competenties bezit:

- Je bent sportief
- Je staat sterk in je schoenen
- Je kan goed communiceren
- Je wil de richting in van beveiliging, defensie, politie of handhaving.

WAT SLUIT AAN?

Keuzevakken:

- Voorkomen van ongevallen & EHBO
- ondersteuning bij sport- en bewegingsactiviteiten
- Ondernemen

MBO:

- ROC Veva
- ROC sport en veiligheid



RECREATIE

WAT GA JE DOEN?

Als je graag leuke activiteiten wilt organiseren voor andere mensen, alles wilt regelen voor mensen die op reis gaan, mensen wilt entertainen of de catering wilt verzorgen, dan is dit keuzevak iets voor jou!

WAT GA JE LEREN?

- Je kunt bij dit vak een activiteit voorbereiden
- je kunt de verschillende vormen van recreatie herkennen en benoemen
- je kunt de verschillende vormen van recreatie herkennen en benoemen
- je kunt een (zelfbedachte) activiteit uitvoeren

WAT VOOR PERSOON BEN JE?

Het is voor dit keuzevak handig dat je de volgende competenties bezit:

- Je bent flexibel
- Je kan gestructureerd werken
- Je bent mensgericht
- Je bent sociaal vaardig

WAT SLUIT AAN?

Keuzevakken:

- Ondersteuning bij sport- en bewegingsactiviteiten
- Traiteur
- Ondernemen
- Commercieel



VOLGENDE CATEGORIE





HANDEL & VERKOOP

ADMINISTRATIE

WAT GA JE DOEN?

Je gaat je de financiën regelen van een bedrijf en bedrijfsgegevens verzamelen, ordenen, verwerken en beheren. Je zorgt voor de juiste weergave van de cijfers. Ook belastingzaken regelen behoort tot je werkzaamheden. Hoeveel kosten de producten die we verkopen ons? Hoeveel winst maken we dit jaar? Hoeveel belasting moeten we dan betalen? Maar ook wat zijn de rechten en plichten die ik heb als eigenaar van een eigen bedrijf? Dit vak is nuttig voor mensen die later misschien een eigen bedrijf willen.

WAT GA JE LEREN?

- Je leert wat een bedrijf of onderneming echt is.
- Je leert hoe je informatie verzamelt voor de administratie van een bedrijf
- Je leert de boekhouding bij houden
- Je leert hoe je belastingaangifte doet

WAT VOOR PERSOON BEN JE?


Het is voor dit keuzevak handig dat je de volgende competenties bezit:

- Je bent handig met de computer en vindt het leuk om met computers te werken
- Je kan geordend werken
- Je kan nauwkeurig werken
- Je kan goed communiceren
- Je vindt het leuk om met cijfers te werken
- Je vindt het leuk om op een kantoor te werken

WAT SLUIT AAN?

MBO:

- Business Administration & Control Specialist (niveau 4)
- Office & Management Support Specialist (niveau 4)
- Allround Assistant Business Services (niveau 3)
- Financieel Medewerker (niveau 4)
- Juridisch Administratief (niveau 4)
- Administratief Medewerker (niveau 3)



Administratie

COMMERCEIEEL

WAT GA JE DOEN?

Je gaat praktisch en theoretisch aan de slag: een marktonderzoek doen voor je eigen bedrijf, de concurrentie beoordelen van je eigen bedrijf, een marketingcampagne starten voor je eigen bedrijf en nog veel meer. Dit keuzevak kies je als je later in de marketing wilt werken.

WAT GA JE LEREN?

- Je kan een marketingadvies geven binnen een commercieel bedrijf.
- Je kan op een professionele manier verkoopgesprekken voeren
- Je kan een reclamecampagne opzetten met behulp van social media.
- Je kan met een moderne kassa werken en afrekenen zonder telfouten te maken.
- Je kan artikelpresentaties maken

WAT VOOR PERSOON BEN JE?

Het is voor dit keuzevak handig dat je de volgende competenties bezit:

- Je hebt inlevingsvermogen
- Je kan goed luisteren
- Je hebt overtuigingskracht
- Je kan goed onderhandelen

WAT SLUIT AAN?

MBO:

- E-Commercespecialist
- Retailmanager
- Online Marketeer
- (Junior) Accountmanager
- Commercieel medewerker
- Medewerker marketing en communicatie



LOGISTIEK

WAT GA JE DOEN?

Je gaat aan het werk met het controleren, beheren en verzenden van goederen. Je bent de persoon die ervoor moet zorgen dat de goederen op het juiste moment op de juiste plaats komen. Dat is zeker nu erg belangrijk. De klant wil steeds vaker “nu besteld is vandaag in huis”. Morgen in huis is eigenlijk alweer te laat. Overal zie je flitsbezorgers, koeriers op brommers, fietsen en grappige kleine autootjes. Dat heeft alles met logistiek te maken en daar maak je hier kennis mee.

WAT GA JE LEREN?

- Hoe je goederen veilig opslaat in een magazijn.
- Je leert goederen zo verpakken dat ze niet beschadigen tijdens transport.
- Welke type magazijnen zijn er en met welke functies.
- Over veiligheid; onderweg en in het magazijn. Voor jezelf en je collega's.
- Welke manieren van transport er zijn.

WAT VOOR PERSOON BEN JE?

Het is voor dit keuzevak handig dat je de volgende competenties bezit:

- Je bent klantgericht en zet de (eind)klant altijd centraal.
- Je bent georganiseerd en kan goed plannen en organiseren
- Je bent altijd op zoek naar oplossingen
- Je kan goed werken in een team
- Je bent sociaal

WAT SLUIT AAN?

MBO:

- Logistiek Medewerker (niveau 2)
- Chauffeur Wegvervoer (niveau 2)
- Logistiek Teamleider (doorstroom niveau 3)
- Logistiek Supervisor (niveau 4)



ONDERNEMEN

WAT GA JE DOEN?

Je gaat aan een echt ondernemingsplan maken voor jouw eigen bedrijf. Hiervoor denk je na over de producten of diensten die je gaat aanbieden, de doelgroep en de vestigingsplaats. Je gaat praktisch en theoretisch aan de slag: een marktonderzoek doen voor je eigen bedrijf, de concurrentie beoordelen van je eigen bedrijf, een marketingplan schrijven maar ook kijken hoe je aan voldoende geld komt om je bedrijf te starten. Heb je doorzettingsvermogen, ben je creatief, heb je passie voor je product of dienst, ben je graag aan het handelen en durf je risico's te nemen. Dan is dit keuzevak echt iets voor jou!

WAT GA JE LEREN?

- Je kan een ondernemingsplan schrijven voor een bedrijf
- Je kan een plan maken hoe je aan voldoende geld komt om een bedrijf te starten.
- Je kan het inkoop- en verkoopbeleid toepassen in mijn eigen bedrijf.

WAT VOOR PERSOON BEN JE?

Het is voor dit keuzevak handig dat je de volgende competenties bezit:

- Je wil graag zelf de baas zijn
- Je bent creatief
- Je kan goed met cijfers werken
- Je komt graag in contact met andere mensen

WAT SLUIT AAN?

MBO:

- Ondernemer Retail
- Vakman ondernemer
- E-commerce specialist



WEBSHOP

WAT GA JE DOEN?

Bij dit keuzevak ga je kennismaken met de wereld van de webshop. Met een webshop wordt hetzelfde bedoeld als een webwinkel. Wat is een webwinkel en wat komt er allemaal bij kijken om de site draaiend te houden. Uiteindelijk kunnen we eventueel zelfs echt online gaan. Vind je het werken met de computer leuk ben je creatief en wil je meer weten over het beheren en onderhouden van een webshop dan is dit keuzevak iets voor jou.

WAT GA JE LEREN?

- Hoe maak je een website;
- We gaan oefenen met HTML;
- We leren opmaken met CSS en we maken het af met JavaScript
- Hoe werkt het programma Wordpress

WAT VOOR PERSOON BEN JE?

Het is voor dit keuzevak handig dat je de volgende competenties bezit:

- Je bent vaardig met een computer
- Je bent creatief
- Je bent resultaatgericht

WAT SLUIT AAN?

Keuzevakken:

- Commercieel
- Presentatie & Styling
- Ondernemen
- Logistiek
- Sign

MBO:

- School voor ICT, Media & Commercie
- E-Commercespecialist (niveau 4)
- Web developer | Software developer (niveau 4)



TRAITEUR

WAT GA JE DOEN?

Wanneer je kiest voor traiteur, kies je ervoor om jezelf te ontwikkelen als kok waarin je leert om gerechten te ontwikkelen en maken. Gerechten die je leert maken zijn: Voorgerechten, hoofdgerechten, nagerechten, charcuterie, vleesgerechten, gevogelte of wild, hartige hapjes, visbereidingen, schaaldieren en groenten. Je leert technieken toe te passen voor het bereiden en bewaren van producten/etenswaren.

Een Traiteur is een kok. De Traiteur kan een locatie hebben waar hij/zij kant en klare/of verse bereide- producten aanbiedt. De consument kan deze kopen en thuis zelf verwarmen en serveren. Ook kunnen er diners aan huis worden verzorgd voor bijvoorbeeld een feest of privé diner.

WAT GA JE LEREN?

- Je kan het verschil benoemen tussen traiteur en cateraar.
- Je kan trends en ontwikkelingen binnen de horeca benoemen.
- Je kan zelf recepturen ontwikkelen en aanpassen tot een bruikbaar recept.
- Je kan diverse gerechten bereiden met behulp van een recept.

WAT VOOR PERSOON BEN JE?

Het is voor dit keuzevak handig dat je de volgende competenties bezit:

- Je bent een ondernemer
- Je bent een teamspeler
- Je bent een doorzetter
- Je bent flexibel

WAT SLUIT AAN?

Keuzevakken:

- Administratie
- Ondernemen

MBO:

- Basis kok (niveau 2)
- Zelfstandig-werkend kok (niveau 3)
- Horeca Ondernemer Manager (HOM) (niveau 4)



Wat kies jij?

